





REPÚBLICA FEDERATIVA DO BRASIL
ESTADO DO RIO GRANDE DO SUL
MUNICÍPIO DE BOQUEIRÃO DO LEÃO


**ATA DE AUDIÊNCIA Nº 02.2023 PARA APRESENTAÇÃO E ACOMPANHAMENTO DAS
METAS FISCAIS DO 1º QUADRIMESTRE DE 2023.**


Aos dezoito dias do mês de maio de 2023, no Auditório da Prefeitura Municipal de Boqueirão do Leão, sito a Rua Sinimbu, nº 644, será realizada a Audiência Pública nos termos do §4º do art. 9 da Lei Complementar nº 101/2000, para demonstração e acompanhamento do cumprimento das metas fiscais relativo ao **1º quadrimestre do exercício de 2023**, conforme **edital número 094 de 09/05/2023** que foi devidamente publicado pela Sec. de Administração, devidamente publicado na imprensa e jornal "Regional A Hora Boqueirão" e Átrio da Prefeitura e site do município. O relatório apresentado pelo Contador do Município Sr. Jorni Henn, relata como os Poderes Executivo e Legislativo cumpriram o quadrimestre no exercício de 2023, seguindo o cumprimento de metas e índices constitucionais; cumprindo com as determinações da LRF, foram apresentados os dados e detalhados as receitas atingidas ou não. Comunicou que os relatórios estão afixados no quadro mural da Prefeitura bem como na Câmara Municipal e nos sites www.boqueiraodoleao.rs.gov.br e www.cmboqueiraodoleao.rs.gov.br. Para constar, foi lavrada a presente Ata que será assinada por todos os presentes.


Boqueirão do Leão, 18 de Maio de 2023.
















Estado do Rio Grande do Sul
Município de Boqueirão do Leão
Departamento de Contabilidade

RELATÓRIO AVALIAÇÃO DAS METAS

FISCAIS 1º QUADRIMESTRE 2023

ELABORADO POR: DEPARTAMENTO DE CONTABILIDADE

CONFORME EDITAL 094 DE 09/05/2023.



RELATÓRIO DE AVALIAÇÃO DAS METAS FISCAIS 1º QUADRIMESTRE 2023

Na Seção IV da Lei 101, de 04 de maio de 2000, que trata da execução orçamentária e do cumprimento das metas, é regulamentado no § 4º do art. 9º que “até o final dos meses de maio, setembro e fevereiro, o Poder Executivo demonstrará e avaliará o cumprimento das metas fiscais de cada quadrimestre, em audiência pública na comissão referida no § 1º do art. 166 da Constituição ou equivalente nas Casas Legislativas Estaduais e Municipais”.

Tendo em vista ser a fiscalização do atingimento das metas fiscais uma das atividades da Coordenadoria de Controle Interno disposta no artigo 59 da Lei de Responsabilidade Fiscal, bem como ser a organização e a participação da audiência pública para avaliação das metas fiscais junto à Secretaria da Fazenda atividade de apoio realizada pela Coordenadoria de Controle Interno conforme dispõe o seu **Regimento Interno (Decreto 1654-2014)**, segue-se demonstração e avaliação das metas fiscais do 1º quadrimestre de 2023.

1 METAS FISCAIS

As Metas Fiscais referidas são aquelas fixadas no anexo de metas fiscais, o qual faz parte da Lei de Diretrizes Orçamentárias, sendo compatibilizada na Lei Orçamentária Anual, a saber: **metas anuais de receitas, despesas, resultado nominal, resultado primário e montante da dívida pública**. Na sequência apresenta-se uma análise das metas fiscais.

RECEITAS

A arrecadação da receita consolidada do município correspondeu a 32,26% da previsão para o ano, atingindo que foi programado, o que indica que as metas previstas provavelmente serão atingidas no decorrer do ano.





Estado do Rio Grande do Sul
Município de Boqueirão do Leão
Departamento de Contabilidade

ANEXO A - METAS FISCAIS - ANO 2023				1º quadrimestre
Descrição	Metas Fixadas - LDO*	Situação em 30/04/2023	Variação	Percentual Arrecadado
Receita Arrecadada	34.500.000,00	11.130.396,14	-23.369.606,86	32,26%
Receita Prefeitura	30.000.000,00	9.172.075,01	-20.827.924,99	30,57%
Receita FPSM	2.369.000,00	631.614,31	-1.737.385,69	26,66%
Receita FPSM sem rendimentos financeiros	2.131.000,00	1.326.706,82	-804.293,18	62,26%
Receita FPSM mais rendimentos contabilizados como reversão de provisão	4.500.000,00	1.958.321,13	-2.541.678,87	43,52%

Quadro 01 – Resumo Arrecadação *Fonte: Balancete Orçamentário da Receita*

Obs.: Os rendimentos lançados como rendimentos financeiros do RPPS referente ao exercício de 2023 foram R\$ 1.262.602,30 até o quadrimestre, a diferença (R\$ 64.104,52) refere-se a receitas de 2022 que geralmente a tesouraria lança no exercício seguinte após realizar as conciliações bancárias. Dessa forma foi atingido 59,25% da meta prevista.

RECEITAS PREFEITURA

A arrecadação da Prefeitura, de modo geral sem considerar fontes de recurso, foi de 32,26% da meta prevista para 2023 até o 1º Quadrimestre. Considerando que 2023 esta sendo um ano atípico, que o Estado vem enfrentando queda de arrecadação, em diferentes tipos de receitas. A Contabilidade analisou que até o mês de abril as principais fonte de receitas (ICMS e FPM) da prefeitura comparado com o mesmo quadrimestre de 2022, tiverem queda de 3,36%, enquanto o FUNDEB teve uma queda de 13,66% também no mesmo período.

O quadro anexo a este documento evidencia a composição da arrecadação e o comportamento das receitas arrecadadas ante a projeção realizada quando da elaboração da proposta orçamentária.

As receitas correntes (destinadas prioritariamente a manutenção) arrecadaram 32,84% do do valor previsto ficando um pouco abaixo mas estima-se que alcance a meta prevista, ou seja proporcional para o quadrimestre. As receitas próprias de impostos e contribuição de melhoria estão com metas 42,50% atingidas no 1º quadrimestre. Porem quanto as receitas de CM especificamente, apenas 15,74% da meta, devido as ações judiciais que tramitam isentando até o momento as entradas dessas receitas ao cofres do município.



Estado do Rio Grande do Sul
Município de Boqueirão do Leão
Departamento de Contabilidade

Uma receita nova a destacar que esta contribuindo com a meta é a nova Instrução Normativa da Receita Federal 1.234 que veio para contribuir para a arrecadação de IR sobre comprar e serviços, foi atingido 40,13% da meta prevista, esta que deve ser superada e ultrapassada até o 3º quadrimestre. Quanto às receitas de capital (destinadas prioritariamente a investimentos) nada foi arrecadado até o momento, os gestores pretendem realizar novo leilão de bens para arrecadar e investir em novos bens patrimoniais. Cabe ressaltar que a taxa Selic tbm contribui com receitas atípicas, de rendimentos sobre os depósitos ordinários e vinculados, já foram obtivemos R\$ 140.037,02 de rendimentos.

DESPESAS

Com relação as despesas, foram suplementados até o quadrimestre R\$ 2.513.738,81, suplementares R\$ 1.642.644,46 e especiais R\$ 871.094,35 nenhum valor de crédito extraordinários; destes valores R\$ 1.506.396,34 com cobertura de superávit financeiro do exercício de 2022 e R\$ 629.842,47,73 por excesso de arrecadação e R\$ 377.500,00 de reduções orçamentárias na mesma entidade.

Ainda não foram liberadas as tabelas de índices do TCE para 2023, nem mesmo no SIAPC é possível mensurar como estão os índices constitucionais até o quadrimestre. Nos próximos dias espera-se uma nova atualização da versão do PAD que talvez possa dar já as informações para acompanhamento da execução orçamentaria.

1 CONCLUSÕES

A projeção para o indicador que mede a relação entre a dívida líquida do setor público e o PIB, ficou em 60,70%. Para 2024, a projeção ficou em 64,10%.

No Brasil, o termo “IPCA Administrados” se refere aos preços que são estabelecidos por contrato ou órgão público. O IPCA Administrados está dividido nos seguintes grupos: os que são regulados em nível federal pelo próprio governo federal ou por agências reguladoras e os que são determinados por governos estaduais e municipais. A expectativa do mercado financeiro para o IPCA em 2023 é de 6,02%. Para 2024, a projeção ficou em 4,16%. *O exercício de 2022 teve queda de arrecadação no ICMS e nos repasse do FUNDEB, o município teve perda com fundeb em quase R\$ 600 mil reais. Espera-se um aumento gradativo nas receitas de FPM e aos poucos melhora no ICMS, que no RS teve sua alíquota reduzida de 25% para 17% influenciando*





Estado do Rio Grande do Sul
Município de Boqueirão do Leão
Departamento de Contabilidade


diretamente na arrecadação.

Entretando reforço, que pelos controles contábeis e acompanhamento orçamentário e financeiro, que se considerarmos o panorama atual do país, é prematuro concluir sobre o futuro da arrecadação, além disso, manifesto preocupação novamente como já mencionado em outras apresentações, em relação a arrecadação da receita própria de imposto sobre serviços devido a previsão orçamentária de arrecadação deste tributo, bem como pela não efetivação da cobrança da contribuição de melhoria em virtude das diversas discussões judiciais sobre o legalidade do lançamento da cobrança.

Mais uma vez cito, que é preciso cautela na execução das despesas, uma vez que até o primeiro quadrimestre foram gastos mais do que foi arrecadado e no momento estamos com montante de credores a pagar sem saldo financeiro, que ao decorrer das entradas de novas receitas no próximo mês vai sendo quitadas. Mais uma vez demonstra a visível dependência do Município das transferências constitucionais é possível também evidenciar que a maior parte das receitas está vinculada à saúde e à educação, ficando os recursos não vinculados para aplicar na manutenção de todas as demais Secretarias e dos encargos especiais, ou seja, das dívidas do município. Faz-se necessários novas fontes de arrecadação ao município. Também é de suma importância uma melhor gestão dos gastos públicos por secretaria e por mês a fim de se cumprir as previsões da LDO e a LOA de cada exercício. Hoje a LOA está totalmente engessada e comprometida principalmente com gastos com manutenção de veículos, serviços médicos e hospitalares além de repasses e contribuições que devem ser estipuladas limites anuais por comunidade, além disso, gastos significativos, com manutenção com lixo, energia, precatórios, empréstimos internos. Outro ponto que afeta os gastos é a falta de realização de novo concurso público, que faz com que cobertura do déficit previdenciário só aumente a cada ano, atualmente alíquota suplementar em 19,02% no RPPS e 21% para o RGPS.

Era o que tinha a informar para o presente quadrimestre.

Boqueirão do Leão, em 12 de maio de 2023.


Jorni Henn
Contador CRC RS 097048/O-8



REPÚBLICA FEDERATIVA DO BRASIL
ESTADO DO RIO GRANDE DO SUL
MUNICÍPIO DE BOQUEIRÃO DO LEÃO

EDITAL N.º 0094, DE 09 DE MAIO DE 2023

“Notifica a Sociedade Civil sobre realização de Audiência Pública para apresentação e acompanhamento das metas fiscais de 1º quadrimestre de 2023”

O PREFEITO MUNICIPAL DE BOQUEIRÃO DO LEÃO, Estado do Rio Grande do Sul, no uso das atribuições legais que lhe são conferidas pela Lei Orgânica do Município, TORNA PÚBLICO o que segue:

I – Com a finalidade de apresentar e discutir as metas fiscais de 1º quadrimestre de 2023, que será realizada uma Audiência Pública na data, horário e local a seguir indicados:

Data: 18 de Maio de 2023;

Horário: 10 horas;


Local: Auditório da Prefeitura Municipal de Boqueirão do Leão

Endereço: Rua Sinimbu, 644

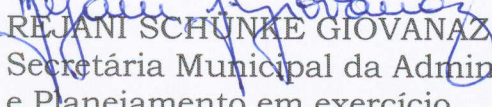
II – Fica NOTIFICADA a sociedade civil de Boqueirão do Leão, a participar desse evento, haja vista tratar-se de assuntos de interesse público local.

III – Ao presente Edital deverá ser dada ampla publicidade, utilizando-se os meios de comunicação disponíveis.

GABINETE DO PREFEITO MUNICIPAL DE BOQUEIRÃO DO LEÃO,
em 09 de Maio de 2023.


JOEMAR BARBON
Prefeito Municipal

REGISTRE-SE E PUBLIQUE-SE


REJANI SCHÜNKE GIOVANAZ
Secretária Municipal da Administração
e Planejamento em exercício.



ESTADO DO RIO GRANDE DO SUL PREFEITURA MUNICIPAL DE BOQUEIRÃO DO LEÃO

Comparativo da Receita Orçada Com a Arrecadada

Administração Direta, Indireta e Fundacional

Títulos	Recurso	Orçado	Arrecadada		Diferenças	
			No Quadrimestre	Até o Quadrimestre	Para (+)	Para (-)
0.0.0.0.0.0.0.0.0.0.00.00 RECEITAS		38.680,157,00	12.543.378,11	12.543.378,11	273.495,96	26.410.274,85
1.0.0.0.0.0.0.0.0.0.00.00 Receitas Correntes		36.885.157,00	12.114.717,59	12.114.717,59	273.495,96	25.043.935,37
1.1.0.0.0.0.0.0.0.0.00.00 Impostos, Taxas e Contribuições de Melhoria		1.757.101,00	705.781,21	705.781,21	82,53	1.051.402,32
1.1.1.0.0.0.0.0.0.0.00.00 Impostos		1.463.150,00	621.791,94	621.791,94	0,00	841.358,06
1.1.1.1.2.0.0.0.0.0.0.00.00 Impostos sobre o Patrimônio		535.885,00	284.345,85	284.345,85	0,00	251.539,15
1.1.1.1.2.50.0.0.0.0.0.0.00.00 Imposto sobre a Propriedade Predial e Territorial	0500	387.135,00	246.117,79	246.117,79	0,00	141.017,21
1.1.1.1.2.50.0.1.0.0.0.0.00.00 Imposto sobre a Propriedade Predial e Territorial	0500	309.300,00	227.069,72	227.069,72	0,00	82.230,28
1.1.1.1.2.50.0.2.0.0.0.0.00.00 Imposto sobre a Propriedade Predial e Territorial	0500	2.435,00	156,47	156,47	0,00	2.278,53
1.1.1.1.2.50.0.3.0.0.0.0.00.00 Imposto sobre a Propriedade Predial e Territorial	0500	59.700,00	15.172,20	15.172,20	0,00	44.527,80
1.1.1.1.2.50.0.4.0.0.0.0.00.00 Imposto sobre a Propriedade Predial e Territorial	0500	15.700,00	3.719,40	3.719,40	0,00	11.980,60
1.1.1.1.2.53.0.0.0.0.0.0.00.00 Impostos sobre Transmissão "Inter Vivos" de Bens I		148.750,00	38.228,06	38.228,06	0,00	110.521,94
1.1.1.1.2.53.0.1.0.0.0.0.00.00 Impostos sobre Transmissão "Inter Vivos" de Bens I	0500	148.450,00	38.228,06	38.228,06	0,00	110.221,94
1.1.1.1.2.53.0.2.0.0.0.0.00.00 Impostos sobre Transmissão "Inter Vivos" de Bens I	0500	100,00	0,00	0,00	0,00	100,00
1.1.1.1.2.53.0.3.0.0.0.0.00.00 Impostos sobre Transmissão "Inter Vivos" de Bens I	0500	100,00	0,00	0,00	0,00	100,00
1.1.1.1.2.53.0.4.0.0.0.0.00.00 Impostos sobre Transmissão "Inter Vivos" de Bens I	0500	100,00	0,00	0,00	0,00	100,00
1.1.1.1.3.0.0.0.0.0.0.0.00.00 Impostos sobre a Renda e Proventos de Qualquer Nat		571.455,00	176.466,40	176.466,40	0,00	394.988,60
1.1.1.1.3.03.0.0.0.0.0.0.00.00 Imposto sobre a Renda - Retido na Fonte		571.455,00	176.466,40	176.466,40	0,00	394.988,60
1.1.1.1.3.03.1.0.0.0.0.0.00.00 Imposto sobre a Renda - Retido na Fonte - Trabalho	0500	521.100,00	156.252,78	156.252,78	0,00	364.847,22
1.1.1.1.3.03.1.1.0.0.0.0.00.00 Imposto sobre a Renda - Retido na Fonte - Trabalho	0500	521.100,00	156.252,78	156.252,78	0,00	364.847,22
1.1.1.1.3.03.4.0.0.0.0.0.00.00 Imposto sobre a Renda - Retido na Fonte - Outros R		50.355,00	20.213,62	20.213,62	0,00	30.141,38
1.1.1.1.3.03.4.1.0.0.0.0.00.00 Imposto sobre a Renda - Retido na Fonte - Outros R	0500	50.355,00	20.213,62	20.213,62	0,00	30.141,38
1.1.1.1.4.0.0.0.0.0.0.0.00.00 Impostos sobre a Produção e Circulação de Mercado		355.810,00	160.979,69	160.979,69	0,00	194.830,31
1.1.1.1.4.51.0.0.0.0.0.0.00.00 Impostos sobre Serviços		355.810,00	160.979,69	160.979,69	0,00	194.830,31
1.1.1.1.4.51.1.0.0.0.0.0.00.00 Imposto sobre Serviços de Qualquer Natureza - ISSQ		355.810,00	160.979,69	160.979,69	0,00	194.830,31
1.1.1.1.4.51.1.1.0.0.0.0.00.00 Imposto sobre Serviços de Qualquer Natureza - ISSQ	0500	347.000,00	159.757,84	159.757,84	0,00	187.242,16
1.1.1.1.4.51.1.2.0.0.0.0.00.00 Imposto sobre Serviços de Qualquer Natureza - ISSQ	0500	470,00	26,88	26,88	0,00	443,12
1.1.1.1.4.51.1.3.0.0.0.0.00.00 Imposto sobre Serviços de Qualquer Natureza - ISSQ	0500	6.850,00	917,25	917,25	0,00	5.932,75
1.1.1.1.4.51.1.4.0.0.0.0.00.00 Imposto sobre Serviços de Qualquer Natureza - ISSQ	0500	1.490,00	277,72	277,72	0,00	1.212,28
1.1.2.0.0.0.0.0.0.0.00.00 Taxas		281.901,00	82.091,90	82.091,90	82,53	199.891,63
1.1.2.1.0.0.0.0.0.0.00.00 Taxas pelo Exercício do Poder de Polícia		17.201,00	8.815,08	8.815,08	82,53	8.468,45
1.1.2.1.50.0.0.0.0.0.0.00.00 Taxa de Fiscalização de Vigilância Sanitária		17.201,00	8.815,08	8.815,08	82,53	8.468,45
1.1.2.1.50.0.1.0.0.0.0.00.00 Taxa de Fiscalização de Vigilância Sanitária- Prin	0501	15.000,00	7.252,85	7.252,85	0,00	7.747,15
1.1.2.1.50.0.2.0.0.0.0.00.00 Taxa de Fiscalização de Vigilância Sanitária- Mult	0501	200,00	28,52	28,52	0,00	171,48
1.1.2.1.50.0.3.0.0.0.0.00.00 Taxa de Fiscalização de Vigilância Sanitária- Divi	0501	1.800,00	1.250,18	1.250,18	0,00	549,82
1.1.2.1.50.0.4.0.0.0.0.00.00 Taxa de Fiscalização de Vigilância Sanitária- Divi	0501	201,00	283,53	283,53	82,53	0,00
1.1.2.2.0.0.0.0.0.0.00.00 Taxas pela Prestação de Serviços		264.700,00	73.276,82	73.276,82	0,00	191.423,18
1.1.2.2.01.0.0.0.0.0.0.00.00 Taxas pela Prestação de Serviços em Geral		264.700,00	73.276,82	73.276,82	0,00	191.423,18
1.1.2.2.01.0.1.0.0.0.0.00.00 Taxas pela Prestação de Serviços em Geral - Princi	0501	195.700,00	63.595,19	63.595,19	0,00	132.104,81
1.1.2.2.01.0.2.0.0.0.0.00.00 Taxas pela Prestação de Serviços em Geral - Multas	0501	2.500,00	120,21	120,21	0,00	2.379,79



ESTADO DO RIO GRANDE DO SUL
PREFEITURA MUNICIPAL DE BOQUEIRÃO DO LEÃO

Comparativo da Receita Orçada Com a Arrecadada

Administração Direta, Indireta e Fundacional

Títulos	Recurso	Orçado	Arrecadada		Diferenças	
			No. Quadrimestre	Até o Quadrimestre	Para (+)	Para (-)
1.1.2.2.01.0.3.00.00.00	0501	60.000,00	7.347,81	7.347,81	0,00	52.652,19
1.1.2.2.01.0.4.00.00.00	0501	6.500,00	2.213,61	2.213,61	0,00	4.286,39
1.1.3.0.0.0.0.00.00.00		12.050,00	1.897,37	1.897,37	0,00	10.152,63
1.1.3.1.00.0.0.00.00.00		12.050,00	1.897,37	1.897,37	0,00	10.152,63
1.1.3.1.53.0.0.00.00.00		12.050,00	1.897,37	1.897,37	0,00	10.152,63
1.1.3.1.53.0.1.00.00.00	0500	10.000,00	1.897,37	1.897,37	0,00	8.102,63
1.1.3.1.53.0.2.00.00.00	0500	50,00	0,00	0,00	0,00	50,00
1.1.3.1.53.0.3.00.00.00	0500	1.500,00	0,00	0,00	0,00	1.500,00
1.1.3.1.53.0.4.00.00.00	0500	500,00	0,00	0,00	0,00	500,00
1.2.0.0.0.0.0.00.00.00		867.000,00	266.990,49	266.990,49	0,00	600.009,51
1.2.1.0.0.0.0.00.00.00		769.000,00	202.953,79	202.953,79	0,00	566.046,21
1.2.1.5.00.0.0.00.00.00		769.000,00	202.953,79	202.953,79	0,00	566.046,21
1.2.1.5.01.0.0.00.00.00		769.000,00	202.953,79	202.953,79	0,00	566.046,21
1.2.1.5.01.1.0.00.00.00	0800	579.000,00	152.343,95	152.343,95	0,00	426.656,05
1.2.1.5.01.1.1.00.00.00	0800	578.000,00	152.343,95	152.343,95	0,00	425.656,05
1.2.1.5.01.1.2.00.00.00		1.000,00	0,00	0,00	0,00	1.000,00
1.2.1.5.01.2.0.00.00.00		165.000,00	30.188,92	30.188,92	0,00	134.811,08
1.2.1.5.01.2.1.00.00.00	0800	165.000,00	30.188,92	30.188,92	0,00	134.811,08
1.2.1.5.01.3.0.00.00.00		25.000,00	20.420,92	20.420,92	0,00	4.579,08
1.2.1.5.01.3.1.00.00.00	0800	25.000,00	20.420,92	20.420,92	0,00	4.579,08
1.2.4.0.0.0.0.00.00.00		98.000,00	64.036,70	64.036,70	0,00	33.963,30
1.2.4.1.00.0.0.00.00.00		98.000,00	64.036,70	64.036,70	0,00	33.963,30
1.2.4.1.50.0.0.00.00.00		98.000,00	64.036,70	64.036,70	0,00	33.963,30
1.2.4.1.50.0.1.00.00.00	0751	98.000,00	64.036,70	64.036,70	0,00	33.963,30
1.3.0.0.0.0.0.00.00.00		2.538.172,00	1.466.743,84	1.466.743,84	36.997,21	1.108.425,37
1.3.2.0.00.0.0.00.00.00		2.538.172,00	1.466.743,84	1.466.743,84	36.997,21	1.108.425,37
1.3.2.1.00.0.0.00.00.00		2.538.172,00	1.466.743,84	1.466.743,84	36.997,21	1.108.425,37
1.3.2.1.01.0.0.00.00.00		407.172,00	140.037,02	140.037,02	36.997,21	304.132,19
1.3.2.1.01.0.1.00.00.00		407.172,00	140.037,02	140.037,02	36.997,21	304.132,19
1.3.2.1.01.0.1.01.00.00		216.717,25	108.469,10	108.469,10	36.997,21	145.245,36
1.3.2.1.01.0.1.01.02.00	0540	27.500,00	6.969,48	6.969,48	0,00	20.530,52
1.3.2.1.01.0.1.01.03.00		94.801,00	33.921,57	33.921,57	0,00	60.879,43
1.3.2.1.01.0.1.01.03.01	0621	47.200,00	22.286,25	22.286,25	0,00	24.913,75
1.3.2.1.01.0.1.01.03.02	0600	47.601,00	11.635,32	11.635,32	0,00	35.965,68
1.3.2.1.01.0.1.01.04.00	0500	180,00	5.223,04	5.223,04	5.043,04	0,00
1.3.2.1.01.0.1.01.05.00	0500	11.500,00	4.117,48	4.117,48	0,00	7.382,52
1.3.2.1.01.0.1.01.06.00	0750	0,25	59,06	59,06	58,81	0,00
1.3.2.1.01.0.1.01.07.00		6.500,00	12.338,86	12.338,86	8.397,67	2.558,81
1.3.2.1.01.0.1.01.07.01	0661	2.500,00	1.407,83	1.407,83	0,00	1.092,17



ESTADO DO RIO GRANDE DO SUL
PREFEITURA MUNICIPAL DE BOQUEIRÃO DO LEÃO

Comparativo da Receita Orçada Com a Arrecadada
 Administração Direta, Indireta e Fundacional

Títulos	Recurso	Orçado	Arrecadada		Diferenças	
			No Quadrimestre	Até o Quadrimestre	Para (+)	Para (-)
1.3.2.1.01.0.1.01.07.02	0660	2.500,00	10.897,67	10.897,67	8.397,67	0,00
1.3.2.1.01.0.1.01.07.03	0500	1.500,00	33,36	33,36	0,00	1.466,64
1.3.2.1.01.0.1.01.08.00		39.035,00	5.644,31	5.644,31	0,00	33.390,69
1.3.2.1.01.0.1.01.08.02	0569	5.285,00	1.953,12	1.953,12	0,00	3.331,88
1.3.2.1.01.0.1.01.08.03	0552	750,00	186,79	186,79	0,00	563,21
1.3.2.1.01.0.1.01.08.04	0553	17.000,00	192,57	192,57	0,00	16.807,43
1.3.2.1.01.0.1.01.08.05	0550	16.000,00	3.311,83	3.311,83	0,00	12.688,17
1.3.2.1.01.0.1.01.99.00		37.201,00	40.195,30	40.195,30	23.497,69	20.503,39
1.3.2.1.01.0.1.01.99.01	0576	30.000,00	9.583,78	9.583,78	0,00	20.416,22
1.3.2.1.01.0.1.01.99.02	0751	1.200,00	1.112,83	1.112,83	0,00	87,17
1.3.2.1.01.0.1.01.99.03	0749	1.001,00	8.163,22	8.163,22	7.162,22	0,00
1.3.2.1.01.0.1.01.99.04	0749	5.000,00	21.335,47	21.335,47	16.335,47	0,00
1.3.2.1.01.0.1.02.00.00		190.454,75	31.567,92	31.567,92	0,00	158.886,83
1.3.2.1.01.0.1.02.99.00	0501	190.454,75	31.567,92	31.567,92	0,00	158.886,83
1.3.2.1.01.0.1.02.99.01		190.454,75	31.567,92	31.567,92	0,00	158.886,83
1.3.2.1.04.0.0.00.00.00		2.131.000,00	1.326.706,82	1.326.706,82	0,00	804.293,18
1.3.2.1.04.0.1.00.00.00	0800	2.131.000,00	1.326.706,82	1.326.706,82	0,00	804.293,18
1.6.0.0.00.0.0.00.00.00		79.000,00	62.272,60	62.272,60	17.526,63	34.254,03
1.6.1.1.00.0.0.00.00.00		79.000,00	62.272,60	62.272,60	17.526,63	34.254,03
1.6.1.1.01.0.0.00.00.00		79.000,00	62.272,60	62.272,60	17.526,63	34.254,03
1.6.1.1.01.0.1.00.00.00		69.000,00	62.272,60	62.272,60	17.526,63	24.254,03
1.6.1.1.01.0.1.01.00.00		33.000,00	49.141,04	49.141,04	16.141,04	0,00
1.6.1.1.01.0.1.01.00.00	0500	30.000,00	45.524,56	45.524,56	15.524,56	0,00
1.6.1.1.01.0.1.02.00.00	0500	3.000,00	3.616,48	3.616,48	616,48	0,00
1.6.1.1.01.0.2.00.00.00		19.500,00	278,77	278,77	0,00	19.221,23
1.6.1.1.01.0.2.01.00.00	0500	18.000,00	218,83	218,83	0,00	17.781,17
1.6.1.1.01.0.2.02.00.00	0500	1.500,00	59,94	59,94	0,00	1.440,06
1.6.1.1.01.0.3.00.00.00		16.500,00	12.852,79	12.852,79	1.385,59	5.032,80
1.6.1.1.01.0.3.01.00.00	0500	10.000,00	11.385,59	11.385,59	1.385,59	0,00
1.6.1.1.01.0.3.02.00.00	0500	6.500,00	1.467,20	1.467,20	0,00	5.032,80
1.6.1.1.02.0.0.00.00.00		10.000,00	0,00	0,00	0,00	10.000,00
1.6.1.1.02.0.1.00.00.00		10.000,00	0,00	0,00	0,00	10.000,00
1.7.0.0.00.0.0.00.00.00		31.513.184,00	9.585.526,16	9.585.526,16	206.800,00	22.134.457,84
1.7.1.0.00.0.0.00.00.00		17.477.834,00	5.590.309,80	5.590.309,80	0,00	11.887.524,20
1.7.1.1.00.0.0.00.00.00		14.151.534,00	4.796.092,30	4.796.092,30	0,00	9.355.441,70
1.7.1.1.51.0.0.00.00.00		14.150.750,00	4.795.857,51	4.795.857,51	0,00	9.354.892,49
1.7.1.1.51.1.0.00.00.00		13.162.500,00	4.795.857,51	4.795.857,51	0,00	8.366.642,49
1.7.1.1.51.1.1.00.00.00	0500	13.162.500,00	4.795.857,51	4.795.857,51	0,00	8.366.642,49
1.7.1.1.51.2.0.00.00.00		988.250,00	0,00	0,00	0,00	988.250,00



ESTADO DO RIO GRANDE DO SUL
PREFEITURA MUNICIPAL DE BOQUEIRAO DO LEAO

Comparativo da Receita Orçada Com a Arrecadada

Administração Direta, Indireta e Fundacional

Betha Sistemas

Exercício de 2023

Período: 1º Quadrimestre

Página 4

Títulos	Recurso	Orçado	Arrecadada		Diferenças	
			No Quadrimestre	Até o Quadrimestre	Para (+)	Para (-)
1.7.1.1.51.2.1.00.00.00		988.250,00	0,00	0,00	0,00	988.250,00
1.7.1.1.51.2.1.01.00.00	0500	518.000,00	0,00	0,00	0,00	518.000,00
1.7.1.1.51.2.1.02.00.00	0500	470.250,00	0,00	0,00	0,00	470.250,00
1.7.1.1.52.0.0.00.00.00		784,00	234,79	234,79	0,00	549,21
1.7.1.1.52.0.1.00.00.00	0500	784,00	234,79	234,79	0,00	549,21
1.7.1.2.00.0.0.00.00.00		307.000,00	91.890,84	91.890,84	0,00	215.109,16
1.7.1.2.52.0.0.00.00.00		307.000,00	91.890,84	91.890,84	0,00	215.109,16
1.7.1.2.52.4.0.00.00.00		307.000,00	91.890,84	91.890,84	0,00	215.109,16
1.7.1.2.52.4.1.00.00.00	0704	307.000,00	91.890,84	91.890,84	0,00	215.109,16
1.7.1.3.00.0.0.00.00.00		2.417.250,00	516.484,62	516.484,62	0,00	1.900.765,38
1.7.1.3.50.0.0.00.00.00		2.417.250,00	516.484,62	516.484,62	0,00	1.900.765,38
1.7.1.3.50.1.0.00.00.00		1.800.000,00	302.969,42	302.969,42	0,00	1.497.030,58
1.7.1.3.50.1.1.00.00.00	0600	1.800.000,00	302.969,42	302.969,42	0,00	1.497.030,58
1.7.1.3.50.2.0.00.00.00		552.000,00	186.295,48	186.295,48	0,00	365.704,52
1.7.1.3.50.2.1.00.00.00	0600	552.000,00	186.295,48	186.295,48	0,00	365.704,52
1.7.1.3.50.3.0.00.00.00		12.500,00	12.048,84	12.048,84	0,00	451,16
1.7.1.3.50.3.1.00.00.00	0600	12.500,00	12.048,84	12.048,84	0,00	451,16
1.7.1.3.50.4.0.00.00.00		52.750,00	15.170,88	15.170,88	0,00	37.579,12
1.7.1.3.50.4.1.00.00.00	0600	52.750,00	15.170,88	15.170,88	0,00	37.579,12
1.7.1.4.00.0.0.00.00.00		458.450,00	131.595,41	131.595,41	0,00	326.854,59
1.7.1.4.50.0.0.00.00.00		234.000,00	114.207,41	114.207,41	0,00	119.792,59
1.7.1.4.50.0.1.00.00.00	0550	234.000,00	114.207,41	114.207,41	0,00	119.792,59
1.7.1.4.52.0.0.00.00.00		61.450,00	17.388,00	17.388,00	0,00	44.062,00
1.7.1.4.52.0.1.00.00.00	0552	61.450,00	17.388,00	17.388,00	0,00	44.062,00
1.7.1.4.53.0.0.00.00.00		163.000,00	0,00	0,00	0,00	163.000,00
1.7.1.4.53.0.1.00.00.00	0553	163.000,00	0,00	0,00	0,00	163.000,00
1.7.1.6.00.0.0.00.00.00		103.600,00	40.178,83	40.178,83	0,00	63.421,17
1.7.1.6.50.0.0.00.00.00		103.600,00	40.178,83	40.178,83	0,00	63.421,17
1.7.1.6.50.0.1.00.00.00	0660	103.600,00	40.178,83	40.178,83	0,00	63.421,17
1.7.1.9.00.0.0.00.00.00		40.000,00	14.067,80	14.067,80	0,00	25.932,20
1.7.1.9.58.0.0.00.00.00		40.000,00	14.067,80	14.067,80	0,00	25.932,20
1.7.1.9.58.0.1.00.00.00	0501	40.000,00	14.067,80	14.067,80	0,00	25.932,20
1.7.2.0.00.0.0.00.00.00		10.435.350,00	2.998.142,27	2.998.142,27	206.800,00	7.644.007,73
1.7.2.1.00.0.0.00.00.00		7.726.000,00	2.268.282,57	2.268.282,57	0,00	5.457.717,43
1.7.2.1.50.0.0.00.00.00		6.650.000,00	1.736.976,23	1.736.976,23	0,00	4.913.023,77
1.7.2.1.50.0.1.00.00.00	0500	6.650.000,00	1.736.976,23	1.736.976,23	0,00	4.913.023,77
1.7.2.1.51.0.0.00.00.00		1.000.000,00	513.195,38	513.195,38	0,00	486.804,62
1.7.2.1.51.0.1.00.00.00	0500	1.000.000,00	513.195,38	513.195,38	0,00	486.804,62
1.7.2.1.52.0.0.00.00.00		63.000,00	18.056,38	18.056,38	0,00	44.943,62



ESTADO DO RIO GRANDE DO SUL PREFEITURA MUNICIPAL DE BOQUEIRAO DO LEAO

Comparativo da Receita Orçada Com a Arrecadada

Administração Direta, Indireta e Fundacional

Títulos	Recurso	Orçado	Arrecadada		Diferenças	
			No Quadrimestre	Até o Quadrimestre	Para (+)	Para (-)
1.7.2.1.52.0.1.00.00.00	0500	63.000,00	18.056,38	18.056,38	0,00	44.943,62
1.7.2.1.53.0.0.00.00.00		13.000,00	54,58	54,58	0,00	12.945,42
1.7.2.1.53.0.1.00.00.00	0750	13.000,00	54,58	54,58	0,00	12.945,42
1.7.2.3.00.0.0.00.00.00		1.381.650,00	429.111,21	429.111,21	206.800,00	1.159.338,79
1.7.2.3.50.0.0.00.00.00		1.381.650,00	429.111,21	429.111,21	206.800,00	1.159.338,79
1.7.2.3.50.0.1.00.00.00		1.381.650,00	429.111,21	429.111,21	206.800,00	1.159.338,79
1.7.2.3.50.0.1.01.00.00	0621	19.100,00	6.369,64	6.369,64	0,00	12.730,36
1.7.2.3.50.0.1.02.00.00	0621	111.450,00	37.335,69	37.335,69	0,00	74.114,31
1.7.2.3.50.0.1.03.00.00	0621	297.600,00	98.605,88	98.605,88	0,00	198.994,12
1.7.2.3.50.0.1.04.00.00	0621	204.000,00	68.000,00	68.000,00	0,00	136.000,00
1.7.2.3.50.0.1.05.00.00	0621	600.000,00	0,00	0,00	0,00	600.000,00
1.7.2.3.50.0.1.06.00.00	0621	50.000,00	0,00	0,00	0,00	50.000,00
1.7.2.3.50.0.1.07.00.00	0621	63.500,00	0,00	0,00	0,00	63.500,00
1.7.2.3.50.0.1.08.00.00	0621	36.000,00	12.000,00	12.000,00	0,00	24.000,00
1.7.2.3.50.0.1.09.00.00	0621	0,00	196.800,00	196.800,00	196.800,00	0,00
1.7.2.3.50.0.1.10.00.00	0621	0,00	10.000,00	10.000,00	10.000,00	0,00
1.7.2.4.00.0.0.00.00.00		1.400,00	117,81	117,81	0,00	1.282,19
1.7.2.4.99.0.0.00.00.00		1.400,00	117,81	117,81	0,00	1.282,19
1.7.2.4.99.0.1.00.00.00		1.400,00	117,81	117,81	0,00	1.282,19
1.7.2.4.99.0.1.01.00.00	0752	1.400,00	117,81	117,81	0,00	1.282,19
1.7.2.9.00.0.0.00.00.00		1.326.300,00	300.630,68	300.630,68	0,00	1.025.669,32
1.7.2.9.51.0.0.00.00.00		11.300,00	0,00	0,00	0,00	11.300,00
1.7.2.9.51.0.1.00.00.00		11.300,00	0,00	0,00	0,00	11.300,00
1.7.2.9.51.0.1.01.00.00	0661	11.300,00	0,00	0,00	0,00	11.300,00
1.7.2.9.52.0.0.00.00.00		1.315.000,00	300.630,68	300.630,68	0,00	1.014.369,32
1.7.2.9.52.0.1.00.00.00		1.315.000,00	300.630,68	300.630,68	0,00	1.014.369,32
1.7.2.9.52.0.1.01.00.00	0576	1.315.000,00	300.630,68	300.630,68	0,00	1.014.369,32
1.7.5.0.00.0.0.00.00.00		3.600.000,00	997.074,09	997.074,09	0,00	2.602.925,91
1.7.5.8.00.0.0.00.00.00		3.600.000,00	997.074,09	997.074,09	0,00	2.602.925,91
1.7.5.8.01.0.0.00.00.00		3.600.000,00	997.074,09	997.074,09	0,00	2.602.925,91
1.7.5.8.01.1.0.00.00.00		3.600.000,00	997.074,09	997.074,09	0,00	2.602.925,91
1.7.5.8.01.1.1.00.00.00		3.600.000,00	997.074,09	997.074,09	0,00	2.602.925,91
1.7.5.8.01.1.1.01.00.00	0540	3.600.000,00	997.074,09	997.074,09	0,00	2.602.925,91
1.9.0.0.00.0.0.00.00.00		130.700,00	27.403,29	27.403,29	12.089,59	115.386,30
1.9.2.0.00.0.0.00.00.00		75.500,00	12.777,28	12.777,28	12.089,59	74.812,31
1.9.2.2.00.0.0.00.00.00		75.500,00	12.777,28	12.777,28	12.089,59	74.812,31
1.9.2.2.99.0.0.00.00.00		75.500,00	12.777,28	12.777,28	12.089,59	74.812,31
1.9.2.2.99.0.1.00.00.00		67.500,00	12.089,59	12.089,59	12.089,59	67.500,00
1.9.2.2.99.0.1.02.00.00	0501	67.500,00	0,00	0,00	0,00	67.500,00



ESTADO DO RIO GRANDE DO SUL PREFEITURA MUNICIPAL DE BOQUEIRÃO DO LEÃO

Comparativo da Receita Orçada Com a Arrecadada
Administração Direta, Indireta e Fundacional

Títulos	Recurso	Orçado	Arrecadada		Diferenças	
			No Quadrimestre	Até o Quadrimestre	Para (+)	Para (-)
1.9.2.2.99.0.1.99.00.00	0500	0,00	12.089,59	12.089,59	12.089,59	0,00
Outras Restituições						
1.9.2.2.99.0.2.00.00.00		1.500,00	0,00	0,00	0,00	1.500,00
Outras Restituições - Multas e Juros						
1.9.2.2.99.0.2.02.00.00	0501	1.500,00	0,00	0,00	0,00	1.500,00
Programa Troca-troca - Multas e Juros						
1.9.2.2.99.0.3.00.00.00		6.500,00	687,69	687,69	0,00	5.812,31
Outras Restituições - Dívida Ativa						
1.9.2.2.99.0.3.01.00.00	0501	6.500,00	687,69	687,69	0,00	5.812,31
Programa Troca-troca - Dívida Ativa						
1.9.3.0.00.0.0.00.00.00		50.200,00	14.626,01	14.626,01	0,00	35.573,99
Bens, Direitos e Valores Incorporados ao Patrimônio						
1.9.3.1.00.0.0.00.00.00		50.200,00	14.626,01	14.626,01	0,00	35.573,99
Bens, Direitos e Valores Incorporados ao Patrimônio						
1.9.3.1.05.0.0.00.00.00		50.200,00	14.626,01	14.626,01	0,00	35.573,99
Receitas Reconhecidas por Força de Decisões Judiciais						
1.9.3.1.05.1.0.00.00.00		50.200,00	14.626,01	14.626,01	0,00	35.573,99
Receitas Reconhecidas por Força de Decisões Judiciais						
1.9.3.1.05.1.1.00.00.00	0501	50.200,00	14.626,01	14.626,01	0,00	35.573,99
Receitas Decorrentes de Depósitos Judiciais						
1.9.9.0.00.0.0.00.00.00		5.000,00	0,00	0,00	0,00	5.000,00
Demais Receitas Correntes						
1.9.9.0.03.0.0.00.00.00		5.000,00	0,00	0,00	0,00	5.000,00
Compensações Financeiras entre o Regime Geral e os						
1.9.9.0.03.1.0.00.00.00		5.000,00	0,00	0,00	0,00	5.000,00
Compensações Financeiras entre o Regime Geral e os						
1.9.9.0.03.1.1.00.00.00		5.000,00	0,00	0,00	0,00	5.000,00
Compensações Financeiras entre o Regime Geral e os						
1.9.9.0.03.1.1.01.00.00	0800	5.000,00	0,00	0,00	0,00	5.000,00
Compensações Financeiras entre o Regime Geral e os						
2.0.0.0.00.0.0.00.00.00		200.000,00	0,00	0,00	0,00	200.000,00
Receitas de Capital						
2.2.0.0.00.0.0.00.00.00		199.000,00	0,00	0,00	0,00	199.000,00
Alienação de Bens						
2.2.1.0.00.0.0.00.00.00		12.000,00	0,00	0,00	0,00	12.000,00
Alienação de Bens Móveis						
2.2.1.3.00.0.0.00.00.00		12.000,00	0,00	0,00	0,00	12.000,00
Alienação de Bens Móveis e Semoventes						
2.2.1.3.01.0.0.00.00.00		12.000,00	0,00	0,00	0,00	12.000,00
Alienação de Bens Móveis e Semoventes						
2.2.1.3.01.0.1.00.00.00		12.000,00	0,00	0,00	0,00	12.000,00
Alienação de Bens Móveis e Semoventes - Exceto RPP						
2.2.1.3.01.0.1.02.00.00	0755	12.000,00	0,00	0,00	0,00	12.000,00
Alienação de Bens Móveis e Semoventes - Exceto RPP						
2.2.2.0.00.0.0.00.00.00		187.000,00	0,00	0,00	0,00	187.000,00
Alienação de Bens Imóveis						
2.2.2.1.00.0.0.00.00.00		187.000,00	0,00	0,00	0,00	187.000,00
Alienação de Bens Imóveis						
2.2.2.1.01.0.0.00.00.00		187.000,00	0,00	0,00	0,00	187.000,00
Alienação de Bens Imóveis - Principal						
2.2.2.1.01.0.1.00.00.00	0755	187.000,00	0,00	0,00	0,00	187.000,00
Alienação de Bens Imóveis - Exceto RPPS						
2.2.2.1.01.0.1.02.00.00		187.000,00	0,00	0,00	0,00	187.000,00
Alienação de Bens Imóveis - Exceto RPPS						
2.4.0.0.00.0.0.00.00.00		1.000,00	0,00	0,00	0,00	1.000,00
Transferências de Capital						
2.4.1.0.00.0.0.00.00.00		1.000,00	0,00	0,00	0,00	1.000,00
Transferências da União e de suas Entidades						
2.4.1.4.00.0.0.00.00.00		1.000,00	0,00	0,00	0,00	1.000,00
Transferências de Convênios da União e de suas Ent						
2.4.1.4.54.0.0.00.00.00		1.000,00	0,00	0,00	0,00	1.000,00
Transferências de Convênios da União destinadas a						
2.4.1.4.54.0.1.00.00.00	0700	1.000,00	0,00	0,00	0,00	1.000,00
Transf. de Convênios da União dest a Programas de						
7.0.0.0.00.0.0.00.00.00		1.595.000,00	428.660,52	428.660,52	0,00	1.166.339,48
RECEITAS CORRENTES INTRA-ORÇAMENTARIAS						
7.2.0.0.00.0.0.00.00.00		1.595.000,00	428.660,52	428.660,52	0,00	1.166.339,48
Receitas Intra-Orçamentárias						
7.2.1.0.00.0.0.00.00.00		1.595.000,00	428.660,52	428.660,52	0,00	1.166.339,48
CPSSS Patronal						
7.2.1.5.00.0.0.00.00.00		1.595.000,00	428.660,52	428.660,52	0,00	1.166.339,48
CPSSS Patronal						
7.2.1.5.02.0.0.00.00.00		1.595.000,00	428.660,52	428.660,52	0,00	1.166.339,48
Contribuição Patronal - Servidor Civil Ativo						
7.2.1.5.02.1.0.00.00.00		1.595.000,00	428.660,52	428.660,52	0,00	1.166.339,48
Contribuição Patronal - Servidor Civil Ativo - Pri						
7.2.1.5.02.1.0.01.00.00	0800	660.000,00	166.991,06	166.991,06	0,00	493.008,94
Contribuição Patronal - Alíquota Normal						



ESTADO DO RIO GRANDE DO SUL
PREFEITURA MUNICIPAL DE BOQUEIRAO DO LEAO

Comparativo da Receita Orçada Com a Arrecadada
 Administração Direta, Indireta e Fundacional

Títulos	Recurso	Orçado	Arrecadada		Diferenças	
			No Quadrimestre	Até o Quadrimestre	Para (+)	Para (-)
7.2.1.5.02.1.0.02.00.00	0800	885.000,00	244.415,07	244.415,07	0,00	640.584,93
7.2.1.5.02.1.0.03.00.00	0802	50.000,00	17.254,39	17.254,39	0,00	32.745,61
0.0.0.0.0.0.0.0.0.0.00		-4.180.157,00	-1.412.981,97	-1.412.981,97	0,00	-2.767.175,03
1.0.0.0.0.0.0.0.0.0.00		-4.180.157,00	-1.412.981,97	-1.412.981,97	0,00	-2.767.175,03
1.7.0.0.0.0.0.0.0.0.00		-4.180.157,00	-1.412.981,97	-1.412.981,97	0,00	-2.767.175,03
1.7.1.0.0.0.0.0.0.0.00		-2.637.657,00	-959.218,35	-959.218,35	0,00	-1.678.438,65
1.7.1.1.00.0.0.0.0.0.00		-2.637.657,00	-959.218,35	-959.218,35	0,00	-1.678.438,65
1.7.1.1.51.0.0.0.0.0.00		-2.637.500,00	-959.171,41	-959.171,41	0,00	-1.678.328,59
1.7.1.1.51.1.0.00.00.00		-2.637.500,00	-959.171,41	-959.171,41	0,00	-1.678.328,59
1.7.1.1.51.1.1.00.00.00	0500	-2.637.500,00	-959.171,41	-959.171,41	0,00	-1.678.328,59
1.7.1.1.52.0.0.0.0.0.00		-157,00	-46,94	-46,94	0,00	-110,06
1.7.1.1.52.0.1.00.00.00	0500	-157,00	-46,94	-46,94	0,00	-110,06
1.7.2.0.0.0.0.0.0.0.00		-1.542.500,00	-453.763,62	-453.763,62	0,00	-1.088.736,38
1.7.2.1.00.0.0.0.0.0.00		-1.542.500,00	-453.763,62	-453.763,62	0,00	-1.088.736,38
1.7.2.1.50.0.0.0.0.0.00		-1.330.000,00	-347.395,23	-347.395,23	0,00	-982.604,77
1.7.2.1.50.0.1.00.00.00	0500	-1.330.000,00	-347.395,23	-347.395,23	0,00	-982.604,77
1.7.2.1.51.0.0.0.0.0.00		-200.000,00	-102.757,13	-102.757,13	0,00	-97.242,87
1.7.2.1.51.0.1.00.00.00	0500	-200.000,00	-102.757,13	-102.757,13	0,00	-97.242,87
1.7.2.1.52.0.0.0.0.0.00		-12.500,00	-3.611,26	-3.611,26	0,00	-8.888,74
1.7.2.1.52.0.1.00.00.00	0500	-12.500,00	-3.611,26	-3.611,26	0,00	-8.888,74
Totais Gerais :		34.500.000,00	11.130.396,14	11.130.396,14	273.495,96	23.643.099,82

BOQUEIRAO DO LEAO, 12/05/2023

JOCEMAR BARBON
 Prefeito Municipal

JORNI HENN
 Contador CRC/RS 097048/O-8